

Muat Turun dan Pasang App Daripada Google Play Store (Android)

Imbas kod QR di bawah untuk menonton video tentang cara memuat turun aplikasi mudah alih:



Kandungan

Pengenalan 2

Panduan Keselamatan Siber 3

Log Masuk ke Google Play Store 4

Muat Turun dan Cari Aplikasi 5

Nyahpasang Aplikasi 6



Pengenalan

Panduan ini disediakan untuk semua orang yang ada atau tiada pengalaman digital tetapi berminat untuk mengetahui lebih lanjut tentang kemahiran digital yang penting bagi kehidupan harian.

Kemahiran penting dikumpulkan kepada 5 bidang kompetensi seperti yang ditunjukkan dalam gambar rajah.

Hasil pembelajaran kompetensi Sediakan dan Gunakan Alat Pintar:

Dapat menyambung ke Internet, pasang dan guna aplikasi peranti mudah alih.


DSL

Panduan berikut adalah berdasarkan ikon perisian dan tetapan peranti mudah alih yang biasa. Sila ambil perhatian bahawa ciri-ciri tertentu mungkin berbeza pada peranti mudah alih dan model yang berbeza.

Panduan Kemahiran Digital Sepanjang Hayat (DSL) ialah satu siri buku kecil yang terdiri daripada:

- arahan langkah demi langkah dan
- petua pantas

untuk membantu anda berada dalam talian secara yakin dan selamat.



Sentiasa Berwaspada, Bijak, Berkelakuan Baik Semasa Dalam Talian

Berjaga-jaga terhadap ancaman siber; Lindungi maklumat peribadi; Kembangkan kehadiran dalam talian yang positif.



Teroka Maklumat Dalam Talian

Cari, lihat dan dapatkan kembali maklumat dalam talian.




Saling Berhubung Dalam Talian

Berhubung dengan orang lain dalam talian.



Berurusan Secara Dalam Talian

Jalankan urusan niaga dalam talian.




Sediakan dan Gunakan Alat Pintar

Sediakan dan kendalikan perkakasan asas dan fungsi perisian peranti mudah alih anda.



Panduan Keselamatan Siber

Untuk kekal selamat semasa melayari aplikasi, sila kekalkan perkara berikut:




Sentiasa sahkan kesahihan aplikasi menggunakan laman web dan sumber rasmi, walaupun aplikasi itu tersedia di Google Play Store rasmi.



Berikan kebenaran kepada aplikasi hanya jika perlu.



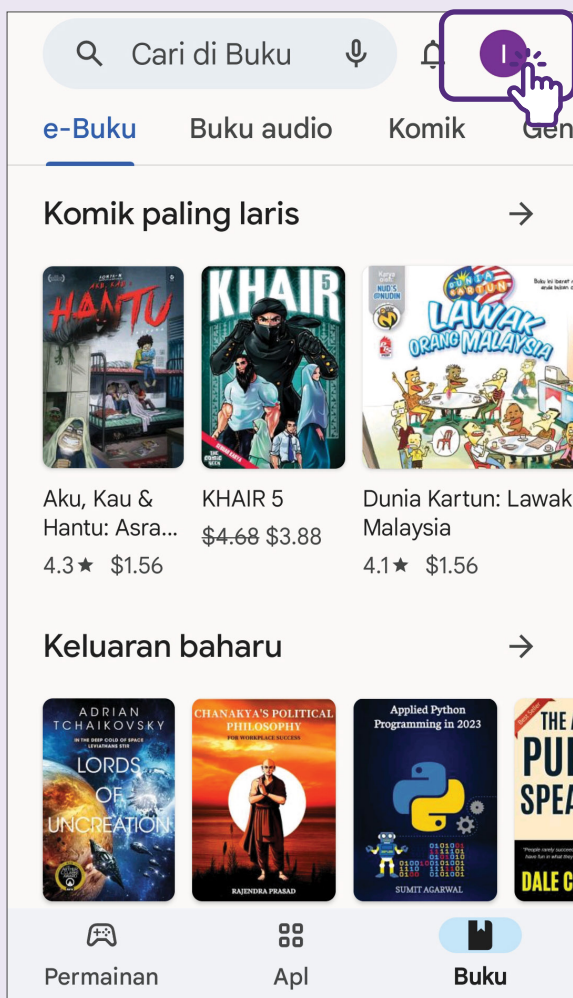
Nyahpasang aplikasi yang diceroboh (aplikasi yang tidak lagi selamat kerana aktiviti berniat jahat) secepat mungkin untuk mengurangkan risiko pendedahan sebarang maklumat.



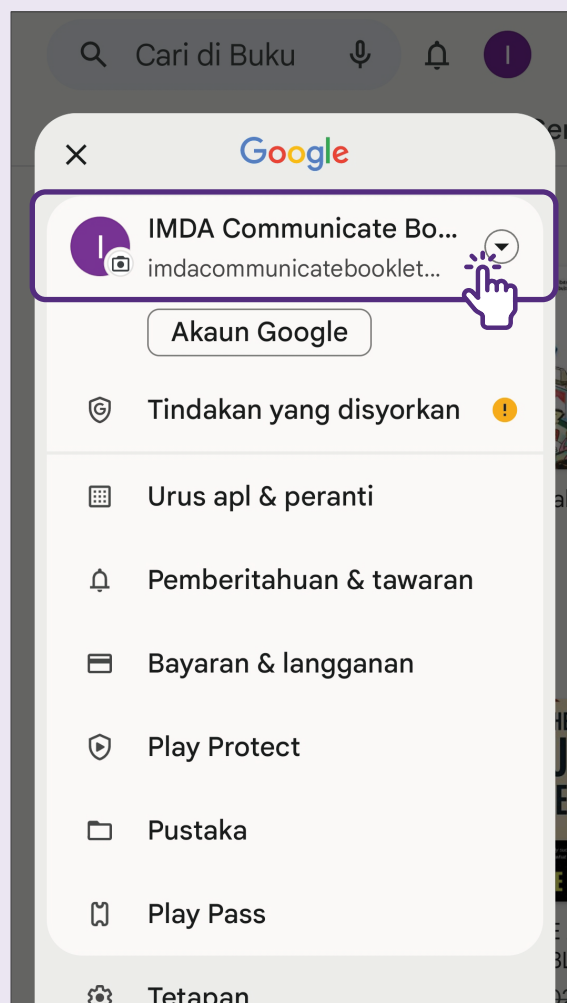
Kemas kini perisian dan aplikasi peranti mudah alih kepada versi terkini sebaik sahaja versi itu tersedia.

Log Masuk ke Google Play Store

1 Ketik pada Profil



2 Log Masuk ke Akaun Anda



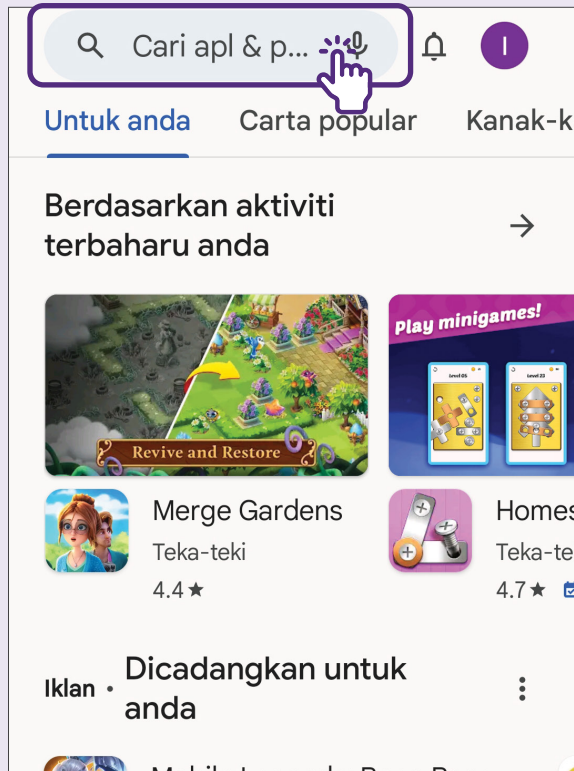
Muat Turun dan Cari Aplikasi

1 Pilih Google Play Store

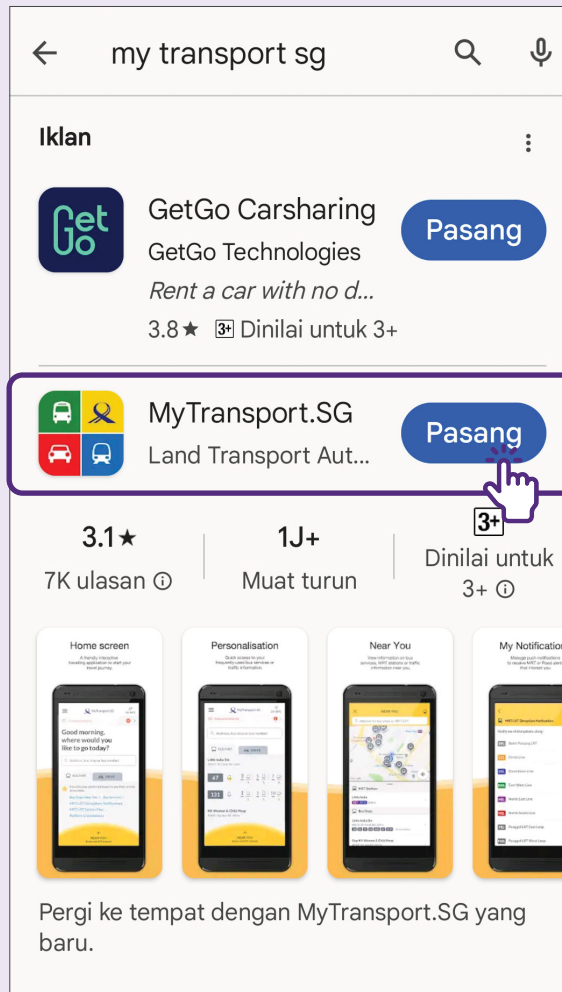


Cari dan ketik "Google Play Store" pada peranti mudah alih anda.

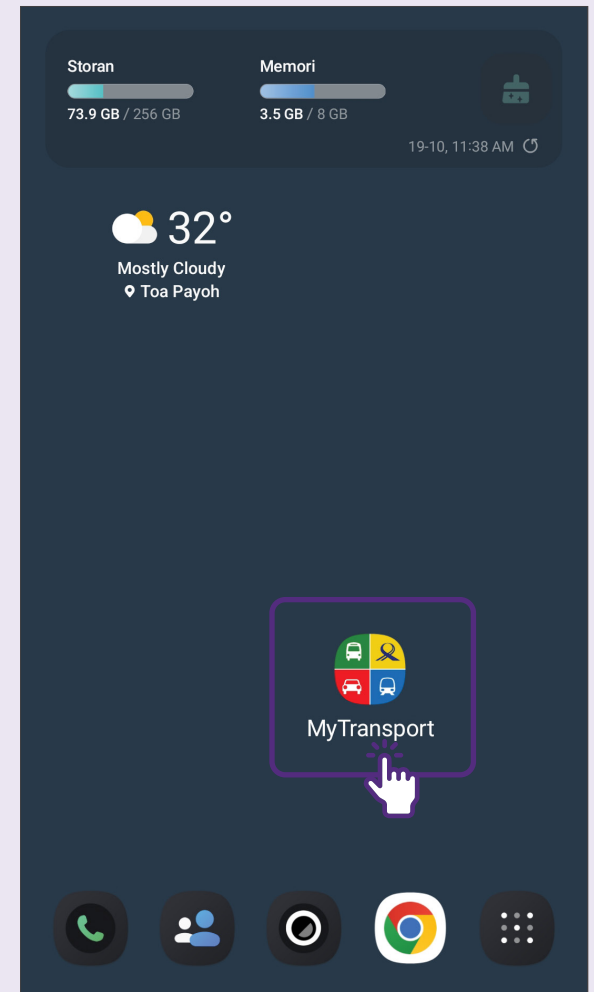
2 Cari Aplikasi



3 Pasang Aplikasi

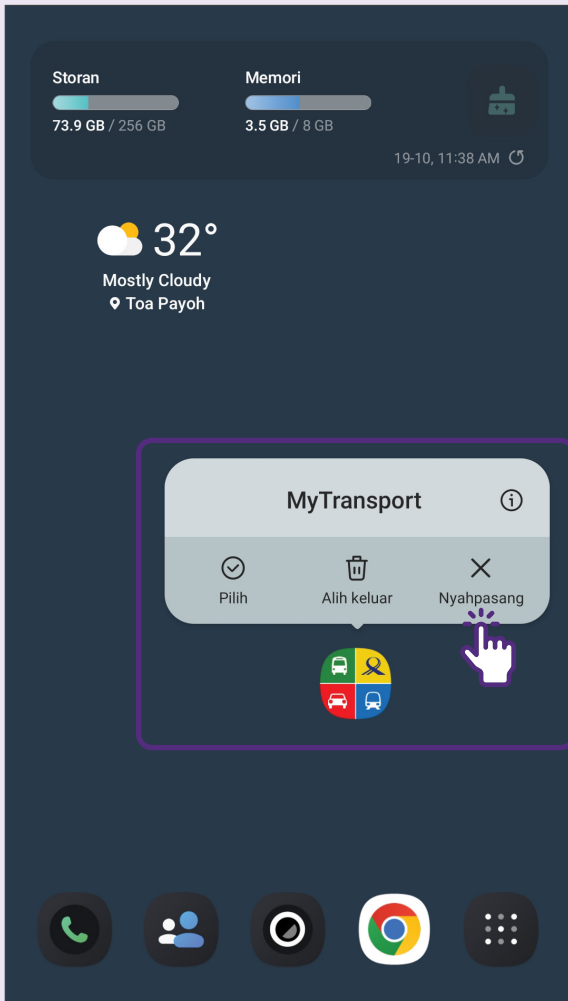


4 Cari Aplikasi pada Skrin Utama

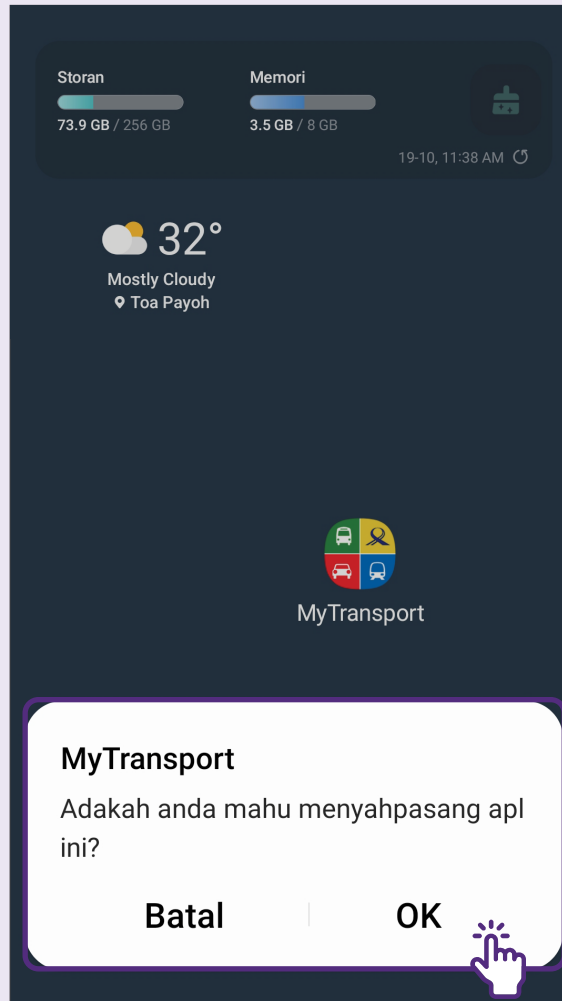


Nyahpasang Aplikasi

1 Ketik dan Tahan Pada Ikon untuk Nyahpasang



2 Pilih OK untuk Nyahpasang



Untuk maklumat lanjut dan mencari hab masyarakat Digital SG terdekat anda:

Pusat Panggilan IMDA

Talian penting: +65 6377 3800

E-mel: info@imda.gov.sg

Laman web:
digitalforlife.gov.sg

© 2024 Info-communications Media Development Authority. Segala hak terpelihara.
Tiada bahagian dalam sumber ini boleh digunakan atau disalin tanpa persetujuan eksplisit daripada IMDA.
Bahan yang digunakan berkaitan dengan panduan ini juga mungkin tertakluk kepada perlindungan hak cipta.
Ini tidak terhad kepada: dokumen, slaid, imej, audio dan video. Pengekalan, penduaan, pengedaran, atau pengubahsuaian bahan berhak cipta tanpa kebenaran adalah dilarang sama sekali.