

Apple App Store இல் இருந்து செயலியைப் பதிவிறக்கி நிறுவுதல் (iOS)

மொபைல் செயலிகளை எவ்வாறு
பதிவிறக்குவது என்பது பற்றிய
காணொளியைக் காண கீழே உள்ள
QR குறியீட்டை ஸ்கேன் செய்யவும்:



WIFI AVAILABLE

உள்ளடக்கம்

முகப்புரை	2
சைபர் பாதுகாப்பு உதவிக்குறிப்புகள்	3
Apple App Store இல் உள்நுழைதல்	4
செயலியைப் பதிவிறக்கி கண்டுபிடித்தல்	5
செயலியை நிறுவல் நீக்குதல்	6



முகப்புரை

இது அன்றாட வாழ்க்கைக்குத் தேவையான மின்னிலக்கத் திறன்களைப் பற்றி மேலும் அறிந்து கொள்வதில் ஆர்வமாக இருக்கிற, ஏதேனும் மின்னிலக்க அனுபவம் உள்ள அல்லது அனுபவம் இல்லாத அனைவருக்கும் பயனுள்ளதாக இருக்கும்.

வரைபடத்தில் காட்டியுள்ளபடி, இன்றியமையாத திறன்கள் 5 திறமை பிரிவுகளாக தொகுக்கப்பட்டுள்ளன.

அறிவார்ந்த சாதனங்களை நிறுவி, பயன்படுத்துதல் திறன் மூலம் பெறும் கற்றல் பயன்கள்:

மொபைல் சாதனத்தை இணையத்துடன் இணைக்கவும், மொபைல் சாதன செயலிகளை நிறுவிப் பயன்படுத்தவும்.

DSL

இந்த வழிகாட்டி பொதுவான மென்பொருள் சின்னங்கள் மற்றும் மொபைல் சாதன அமைப்புகளை அடிப்படையாகக் கொண்டது. சில அம்சங்கள் மற்றும் பயனர் இடைமுகம் வெவ்வேறு கைப்பேசிகளில் வேறுபடக்கூடும் என்பதை நினைவில் கொள்ளுங்கள்.

வாழ்க்கைக்கான மின்னிலக்கத் திறன்கள் (டி.எஸ்.எல்) கையேடு என்பது பின்வருவனவற்றை உள்ளடக்கிய சிறு புத்தகங்களின் தொகுதியாகும்:

- படிப்படியான வழிமுறைகள் மற்றும்
- விரைவான உதவிக் குறிப்புகள்

இணையத்தில் நம்பிக்கையுடனும் பாதுகாப்பாகவும் நீங்கள் உலாவுவதற்கு உதவுவதற்காகக் கொடுக்கப்பட்டுள்ளன.



இணையவழித் தளங்களில் பாதுகாப்பாக, விவேகமாக, கனிவாக இருத்தல்

இணைய அச்சுறுத்தல்களுக்கு எதிராக பாதுகாப்பாக இருங்கள்; தனிப்பட்ட தகவல்களைப் பாதுகாத்துக் கொள்ளுங்கள்; இணையத்தில் நேர்மறையாக இருக்கும் பழக்கத்தை வளர்த்துக் கொள்ளுங்கள்.

தகவல்களை இணையவழித் தளங்களில் ஆராய்தல்
இணையத்தில் தகவல்களைத் தேடவும், பார்க்கவும் மற்றும் மீட்டெடுக்கவும்.



இணையவழித் தளங்களில் தொடர்புகொள்ளுதல்

இணையத்தில் மற்றவர்களுடன் இணையவும்.



இணையவழிப் பரிவர்த்தனைகளை மேற்கொள்ளுதல்

இணையத்தில் பரிவர்த்தனைகளை மேற்கொள்ளவும்.




அறிவார்ந்த சாதனங்களை நிறுவி, பயன்படுத்துதல்

உங்கள் மொபைல் சாதனத்தின் அடிப்படை வன்பொருள் மற்றும் மென்பொருள் செயல்பாடுகளை அமைத்து இயக்கவும்.



சைபர் பாதுகாப்பு உதவிக்குறிப்புகள்

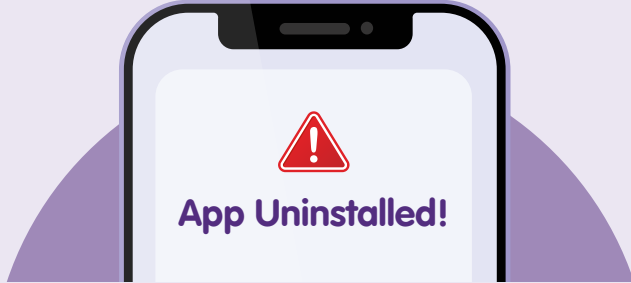
செயலியில் உலாவும்போது பாதுகாப்பாக இருக்க, பின்வருவனவற்றைக் கடைப்பிடிக்கவும்:



அதிகாரபூர்வமாக Apple App Store இல் கிடைத்தாலும், அதிகாரப்பூர்வ இணையதளங்கள் மற்றும் ஆதாரங்களைப் பயன்படுத்தி செயலியின் நம்பகத்தன்மையை எப்போதும் சரிபார்க்கவும்.



தேவைப்பட்டால் மட்டுமே செயலிக்கு அனுமதி வழங்கவும்



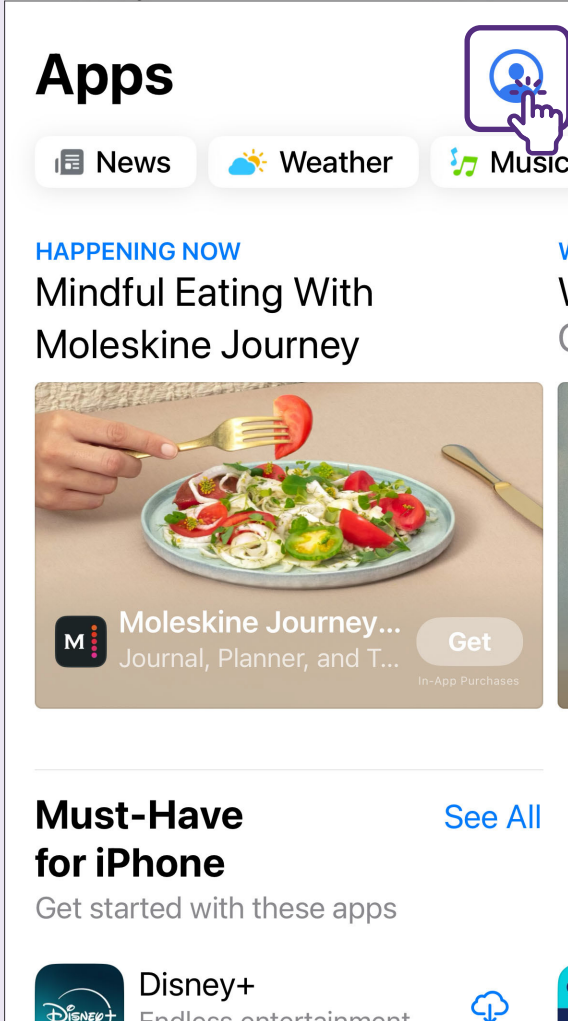
எந்தவொரு தகவலும் வெளிப்படும் அபாயத்தைக் குறைக்க, விதிகளை மீறும் செயலியை (தீங்கிழைக்கும் செயல்பாடுகள் காரணமாக இனி பாதுகாப்பாக இருக்காது எனக் கருதப்படும் செயலிகளை) விரைவில் நிறுவல் நீக்கவும்.



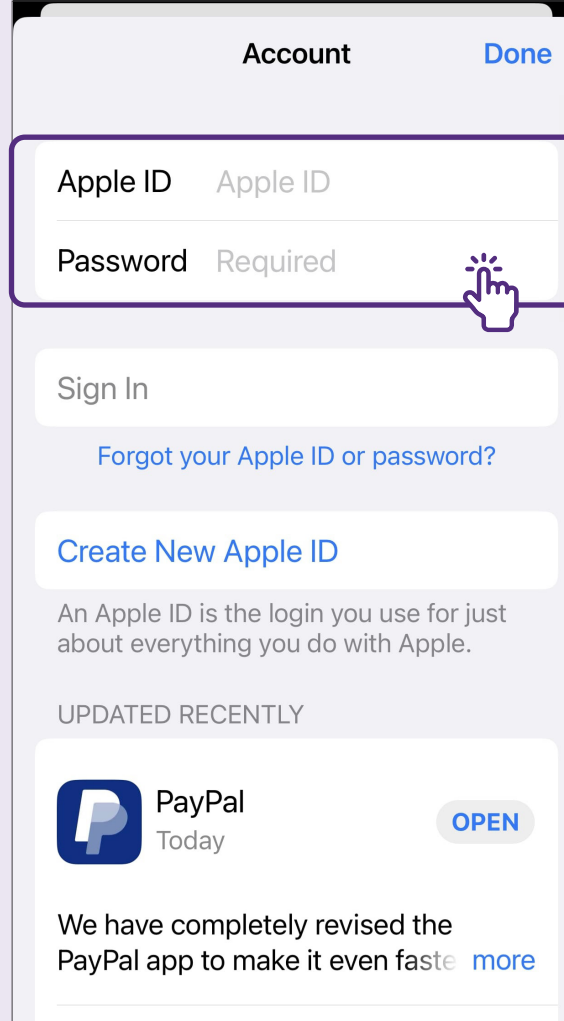
மொபைல் சாதன மென்பொருள் மற்றும் செயலிகளை கிடைக்கின்ற சமீபத்திய பதிப்புகளுக்கு புதுப்பிக்கவும்.

Apple App Store இல் உள்நுழைதல்

1 சுயவிவரம் என்பதைத் தட்டவும்



2 உங்கள் கணக்கில் உள்நுழையவும்



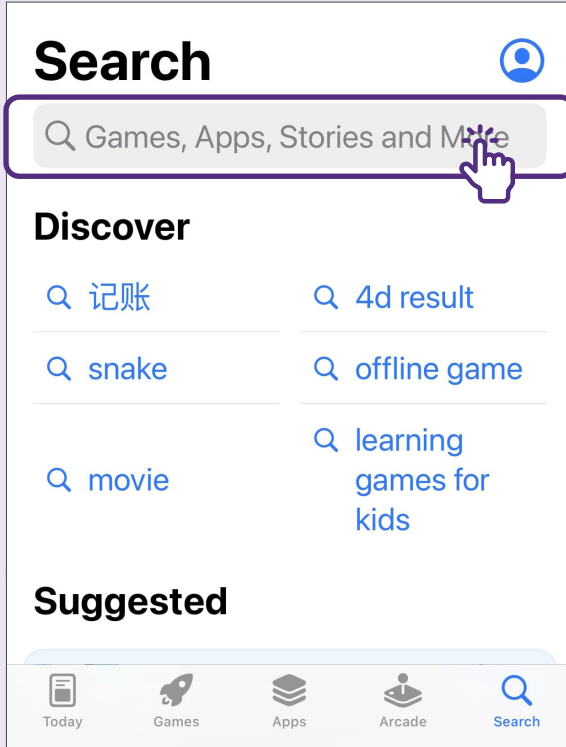
செயலியைப் பதிவிறக்கி கண்டுபிடித்தல்

1 Apple App Store என்பதைத் தேர்வு செய்யவும்

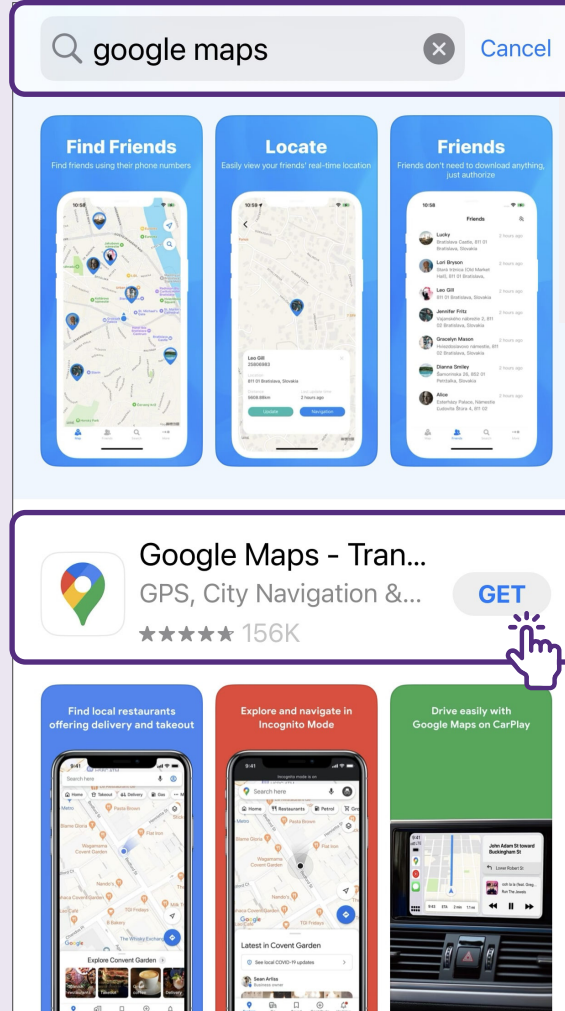


உங்கள் மொபைல் சாதனத்தில் "Apple App Store" என்பதைக் கண்டுபிடித்து தட்டவும்.


2 குறிப்பிட்ட செயலியைத் தேடவும்



3 செயலியைப் பதிவிறக்கவும்



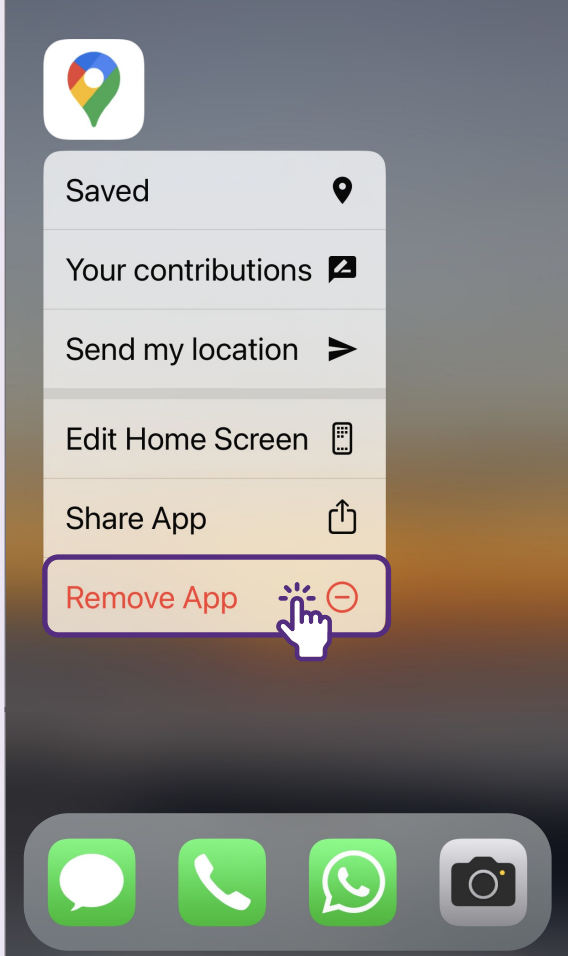
4 முகப்புத் திரையில் அந்தச் செயலியைக் கண்டுபிடிக்கவும்



செயலியை நிறுவல் நீக்குதல்

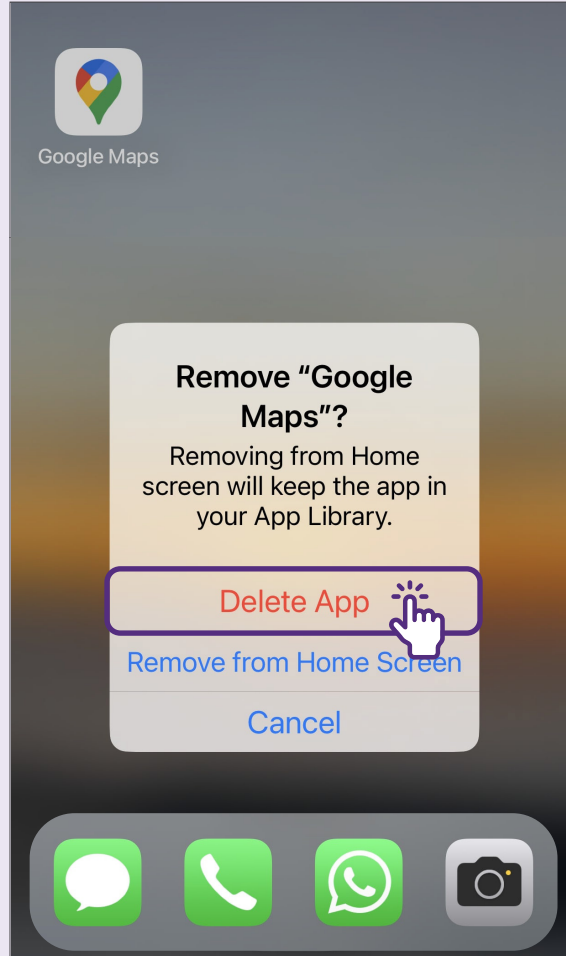
1

செயலியை நிறுவல் நீக்க
அதன் சின்னத்தைத்
தட்டிப் பிடிக்கவும்



2

நிறுவல்நீக்க Delete App
என்பதைத் தேர்வு
செய்யவும்



கூடுதல் தகவலுக்கு மற்றும்
உங்கள் அருகிலுள்ள
சிங்கப்பூர் மின்னிலக்க சமூக
நடுவத்தைக் கண்டறிய:

IMDA தொடர்பு மையம்

ஹாட்லைன்: +65 6377 3800
மின்னஞ்சல்: info@imda.gov.sg
இணையத்தளம்:
digitalforlife.gov.sg

© 2024 தகவல்தொடர்பு ஊடக மேம்பாட்டு ஆணையம். அனைத்து உரிமைகளும் பாதுகாக்கப்பட்டவை. இந்த ஆதாரத்தின் எந்தப் பகுதியையும் IMDA வின் வெளிப்படையான ஒப்புதல் இல்லாமல் பயன்படுத்தவோ நகலெடுக்கவோ கூடாது. இந்த வழிகாட்டியுடன் தொடர்புடைய ஆவணங்களின் பதிப்புரிமை பாதுகாப்பிற்கு உட்பட்டதாக இருக்கலாம். இவற்றுள் பின்வருபவையும் அடங்கும்: ஆவணங்கள், ஸ்லைடுகள், படங்கள், ஒலி மற்றும் காணொளி. காப்புரிமை பெற்ற பொருட்களை அங்கீகாரம் இல்லாமல் வைத்திருப்பது, நகல் எடுப்பது, விநியோகம் செய்வது அல்லது மாற்றியமைப்பது கண்டிப்பாகத் தடைசெய்யப்பட்டுள்ளது.