

# Belajar



Bagi menyokong:

# Kandungan

Pengenalan	2
Petua Keselamatan Siber	3
Apakah Aplikasi Pembelajaran Digital?	4
Ciri-ciri Umum Merentas Aplikasi Pembelajaran Digital Berbeza	5
Sediakan Akaun NLB anda	6
Daftar untuk Akaun NLB anda - melalui Singpass	7
Daftar untuk Akaun NLB anda - melalui NRIC/FIN	8
Sediakan Keutamaan Aplikasi anda	11

Cari dan Tempah eBuku	12
Imbas untuk Meminjam Buku Fizikal	15
Cari eAkhbar	16
Bayar Caj Tertunggak	17
Log keluar dari Aplikasi Mudah Alih NLB	19



# Pengenalan

Panduan ini disediakan untuk semua orang yang ada atau tiada pengalaman digital tetapi berminat untuk mengetahui lebih lanjut tentang kemahiran digital yang penting bagi kehidupan harian.

Kemahiran penting dikumpulkan kepada 5 bidang kompetensi seperti yang ditunjukkan dalam gambar rajah.

## Hasil Pembelajaran Kecekapan Urus niaga dalam talian:

Dapat membuat urus niaga dalam talian dengan pembekal barangan dan perkhidmatan menggunakan e-pembayaran (jika berkenaan).

**DSL**

Untuk membantu anda memperoleh hasil pembelajaran, buku panduan ini menggunakan aplikasi pembelajaran digital yang berbeza sebagai contoh untuk menunjukkan ciri dan langkah umum untuk mencari dan membaca eBuku, eAkhbar dan sumber lain.

Panduan berikut adalah berdasarkan ikon perisian dan tetapan peranti mudah alih yang biasa. Sila ambil perhatian bahawa ciri-ciri tertentu mungkin berbeza pada peranti mudah alih dan model yang berbeza.

Panduan Kemahiran Digital Sepanjang Hayat (DSL) ialah satu siri buku kecil yang terdiri daripada:


- arahan langkah demi langkah dan
- petua pantas

untuk membantu anda berada dalam talian secara yakin dan selamat.



# Petua Keselamatan Siber


Untuk kekal selamat semasa menggunakan aplikasi pembelajaran digital, sila patuhi perkara berikut:




**Jangan** dedahkan butiran log masuk Singpass anda kepada orang lain kerana ia boleh membawa kepada akses tanpa kebenaran ke akaun dan maklumat peribadi anda.



**Jangan** berkongsi butiran peribadi atau kewangan, kata laluan atau kata laluan guna sekali (OTP) dengan sesiapa sahaja.



Semak kemas kini dan **kemas kini aplikasi anda dengan segera** untuk melindungi alat-alat anda daripada kelemahan keselamatan yang diketahui.



Muat turun aplikasi daripada sumber **rasm**i.



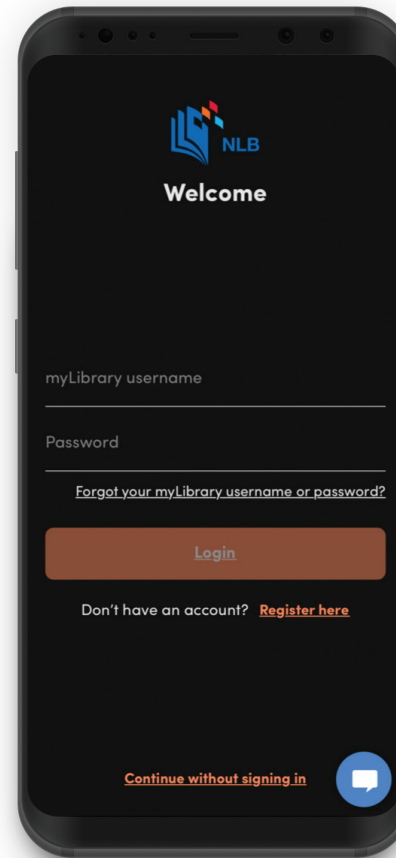
# Apakah Aplikasi Pembelajaran Digital?

Aplikasi Pembelajaran Digital memberi pengguna akses kepada sumber pendidikan yang tidak terkira banyaknya seperti e-Buku, e-Akhbar dan buku audio, semuanya di hujung jari mereka.

## Pra-syarat untuk mempelajari aplikasi:

### Semak jika:

- Alat mudah alih anda mempunyai kamera yang berfungsi.
- Alat mudah alih anda disambungkan ke rangkaian selular atau Wi-Fi.
- Anda tahu cara memuat turun sebuah aplikasi.
- Anda telah menyediakan Singpass anda.



Aplikasi Mudah Alih NLB

# Ciri Umum Merentas Aplikasi Pembelajaran Digital Berbeza



## Ikon rumah

Membawa anda ke halaman utama aplikasi.




## Ikon hati

Simpan eBuku dan Buku Audio yang anda suka dalam senarai Kegemaran anda.



## Ikon carian

Cari tajuk eBuku dan Buku Audio.



## Ikon kongsi

Kongsi eBuku dan Buku Audio.



## Ikon lagi

Akses perkhidmatan lain pada aplikasi.



## Ikon tetapan

Tukar keutamaan ciri anda pada aplikasi.

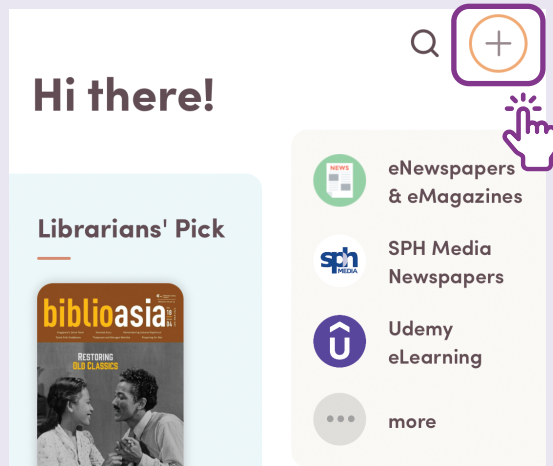
# Sediakan Akaun NLB anda

- 1 Lancarkan NLB Mobile (aplikasi Mudah Alih NLB) pada skrin utama anda

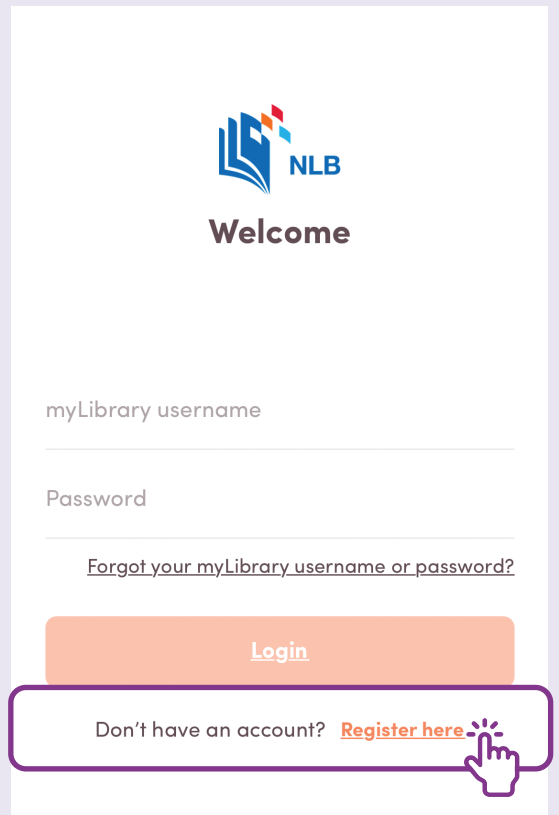


Muat turun aplikasi "NLB Mobile" daripada Apple App Store atau Google Play Store dan lancarkannya.

- 2 Ketik pada ikon +




- 3 Jika anda tidak mempunyai akaun, ketik "Register here" (daftar di sini)



# Daftar untuk Akaun NLB anda - melalui Singpass

## 1 Ketik pada "Use Singpass" (Gunakan Singpass)

A Singapore Government Agency Website



This e-Service will take about 5 minutes to complete.

### Account Services

Use this e-Service to

- sign up for library membership (available with Singpass login)
- create an online myLibrary username
- retrieve your online myLibrary username
- reset your password

[Use Singpass](#)

[Use NRIC / FIN](#)


## 2 Ketik ikon Singpass untuk log masuk ke Singpass

### Log in with Singpass

Your trusted digital identity

[Singpass app](#) Password login

Tap QR code to log in with Singpass app



[Register for Singpass](#)

[Download Singpass app](#)

# Daftar untuk Akaun NLB anda - melalui NRIC/FIN

## 1 Ketik pada "Use NRIC/FIN" (gunakan NRIC/FIN)

A Singapore Government Agency Website

**myLibrary**

This e-Service will take about 5 minutes to complete.

### Account Services

Use this e-Service to

- sign up for library membership (available with Singpass login)
- create an online myLibrary username
- retrieve your online myLibrary username
- reset your password

**Use Singpass**

**Use NRIC / FIN**

\*Please use your child's NRIC or Birth

## 2 Isikan nombor NRIC/FIN anda dan Tarikh Lahir

A Singapore Government Agency Website

**myLibrary**

### Account Services

This e-Service will take about 5 minutes to complete.

Please fill in the following information for verification.

NRIC / FIN

Date of Birth

**Next**

## 3 Isikan butiran anda

Account Services

You are already an existing library member.  
Please fill in the following information to create your myLibrary username in order to access our online services.

myLibrary username

Min. 6 characters.

Password

Min. 8 characters including 1 number.

Email

Mobile Number


We will send you an OTP for verification.

I agree to the [Terms of Use](#)

**Next**

**Cancel**


#### 4 Setuju dengan Syarat Penggunaan

Password  
5678loremtan   
Min. 8 characters including 1 number.

Email  
loremtan@gmail.com

Mobile Number  
12345678  
We will send you an OTP for verification.

I agree to the [Terms of Use](#)


**Next** 


Cancel

All items must be filled in.

#### 5 Ketik pada "Proceed" (Teruskan)

Please confirm to proceed with the creation of your myLibrary username.

Cancel **Proceed** 

Password  
5678loremtan   
Min. 8 characters including 1 number.

Email  
loremtan@gmail.com

Mobile Number  
12345678  
We will send you an OTP for verification.

I agree to the [Terms of Use](#)


**Next**

Cancel

#### 6 Masukkan OTP anda

### Account Services

Please enter the One-Time PIN (OTP) which has been sent to \*\*\*\*5678


 Resend OTP

**Next**


Cancel

**7** Akaun anda telah disediakan

A Singapore Government Agency Website



**Account Services**




Your myLibrary username has been successfully created.

Thank you for using NLB Account Services.

You may now login to use our online services.

**8** Untuk log masuk, isikan nama dan kata laluan anda yang didaftarkan



**Welcome**

myLibrary username

---

Password

---

[Forgot your myLibrary username or password?](#)

[Login](#)

Don't have an account? [Register here](#)

# Sediakan Keutamaan Aplikasi anda

## 1 Isikan nama anda



**Welcome!**

How should we address you?

Set your preferred name



Next

## 2 Pilih perpustakaan pilihan anda



**Hi Lorem!**

Please select up to 3 preferred libraries. We will prioritise them in your transactions and also show you highlights from these branches.

No Preference

**Ang Mo Kio Public Library**

4300 Ang Mo Kio Avenue 6 Singapore 569842



Next

## 3 Pilih bahasa anda



**Hi Lorem!**

Select your language filters to enhance content discovery, applied to Discover Tab's new arrivals and curated reads.

English



Chinese

Tamil

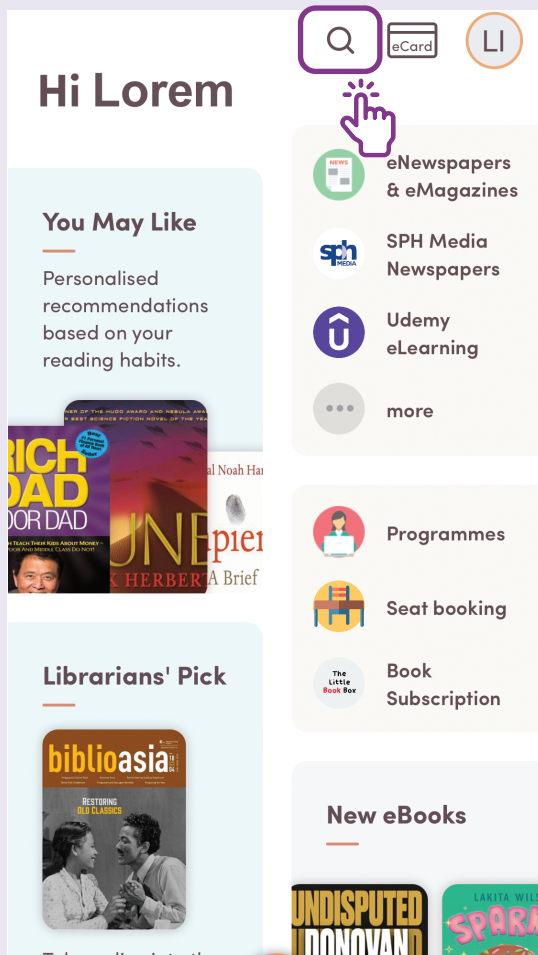
Malay

Next

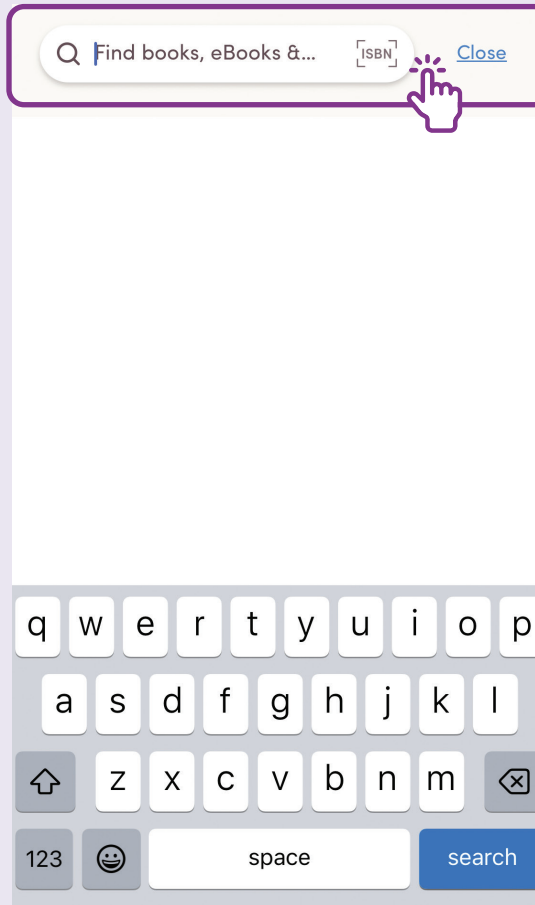


# Cari dan Tempah eBuku

## 1 Ketik ikon carian



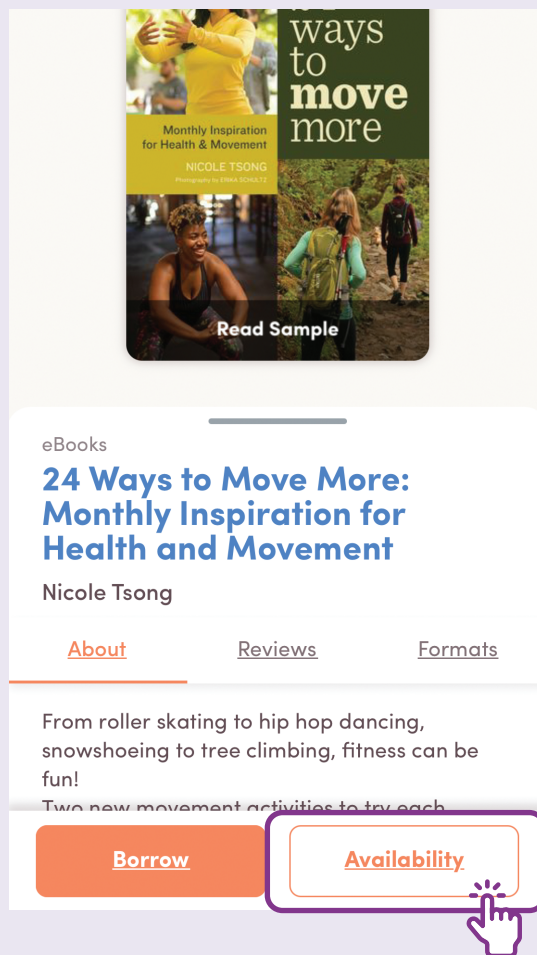
## 2 Cari item yang anda ingin pinjam



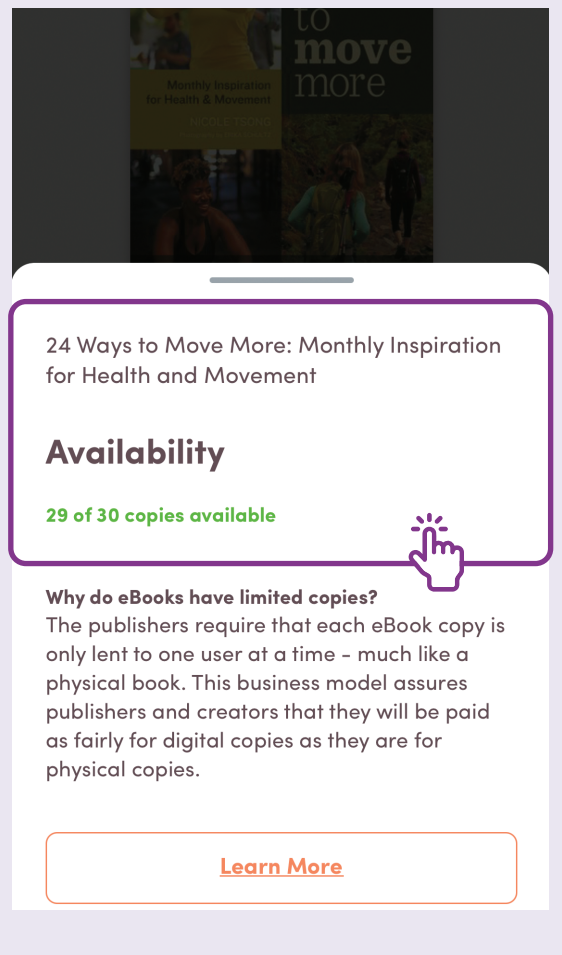
## 3 Pilih buku



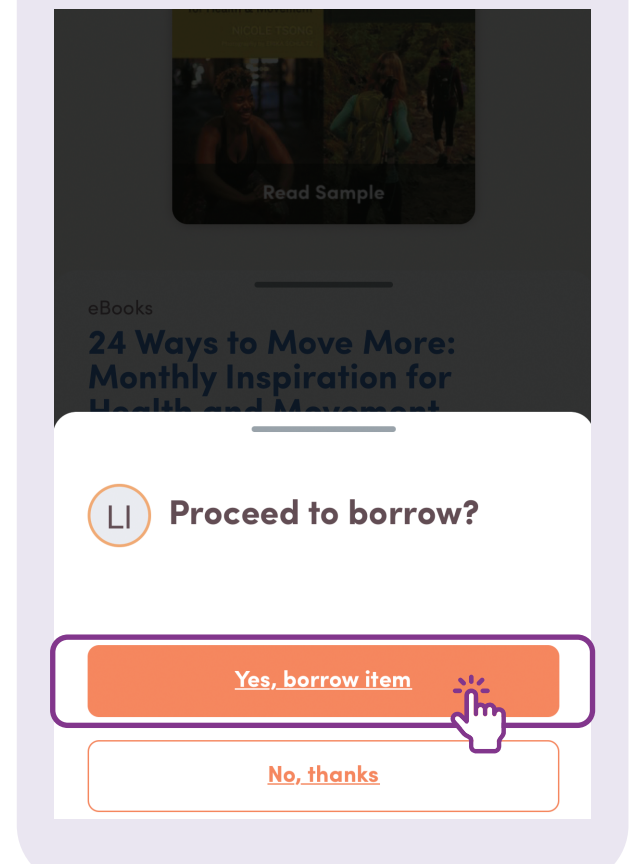
**4** Ketik pada "Availability"  
(Ketersediaan)



**5** Lihat butiran  
Ketersediaan



**6** Ketik pada "Yes, borrow  
item" (Ya, meminjam  
item) untuk meminjam  
item



# Nota

## 7 Tempahan Berjaya



You will receive an email (loremtan@gmail.com) once this book is ready to be borrowed.

9 people waiting in total  
1 person waiting per copy  
Estimated waiting time of 1 week

Sebaik sahaja anda melihat skrin ini, anda telah berjaya menempah eBook.

Anda akan menerima pemberitahuan sebaik sahaja eBook sedia untuk dibaca.

---

---

---

---

---

---

---

---

---

---

---

---

---

---

---

---

---

---

---

---

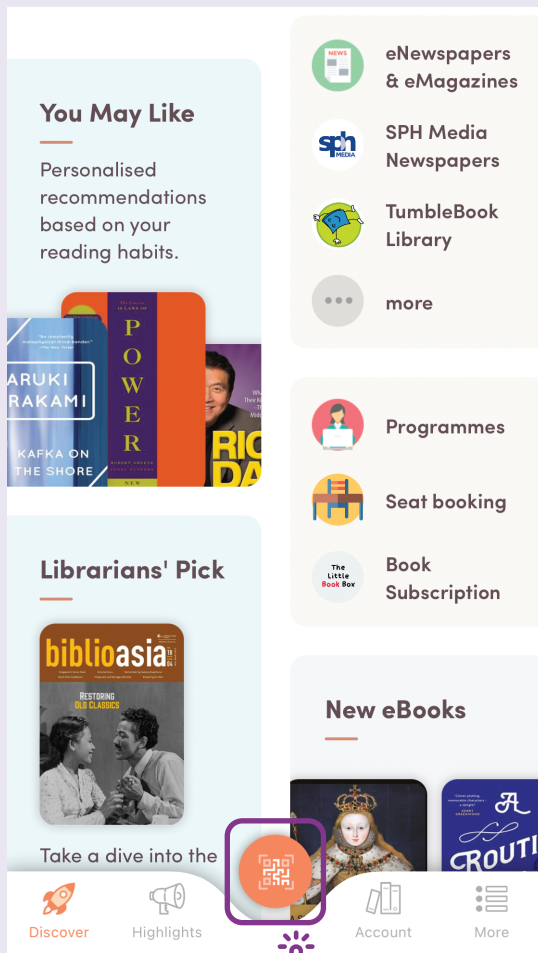
---

---

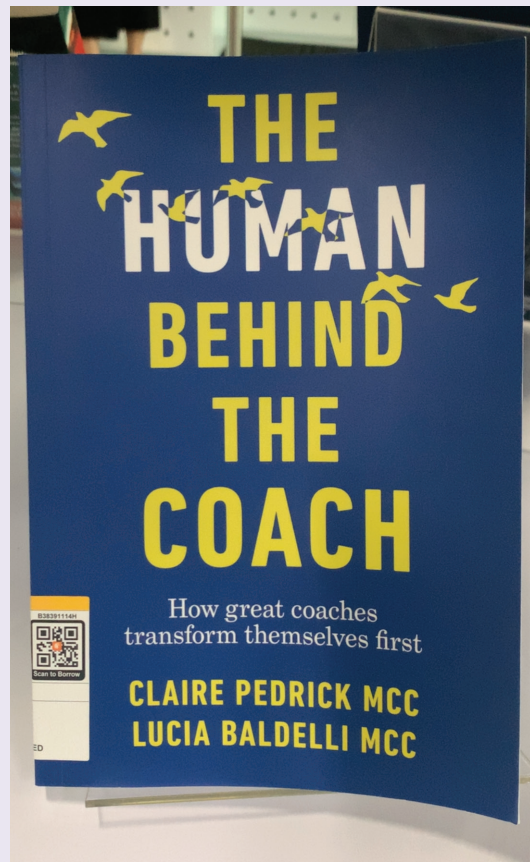
---

# Imbas untuk Pinjam Buku Fizikal

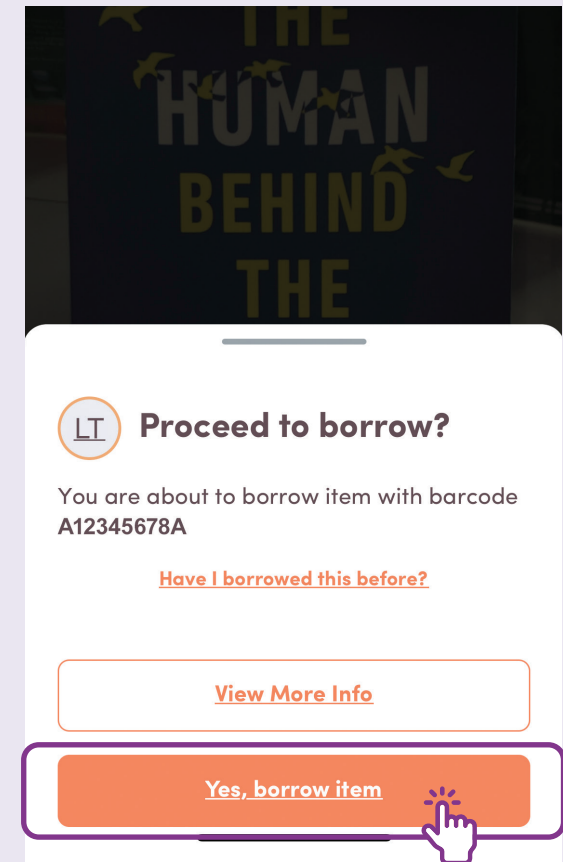
## 1 Ketik pada ikon Imbas



## 2 Halakan kamera alat anda pada buku perpustakaan



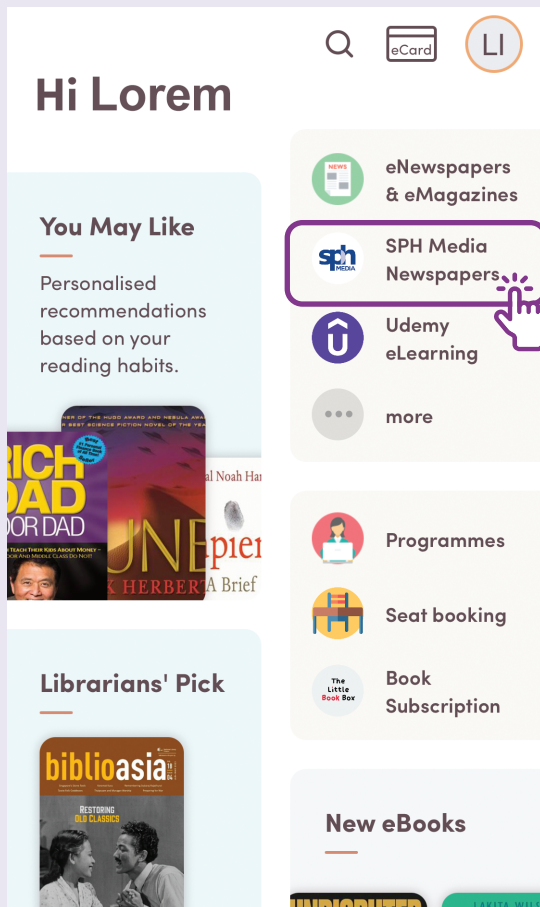
## 3 Pilih "Yes, borrow item" (Ya, meminjam item) untuk meminjam buku





# Cari eAkhbar

1 Ketik pada "SPH Media Newspapers" (SPH Media)



2 Ketik pada "Proceed" (Teruskan)

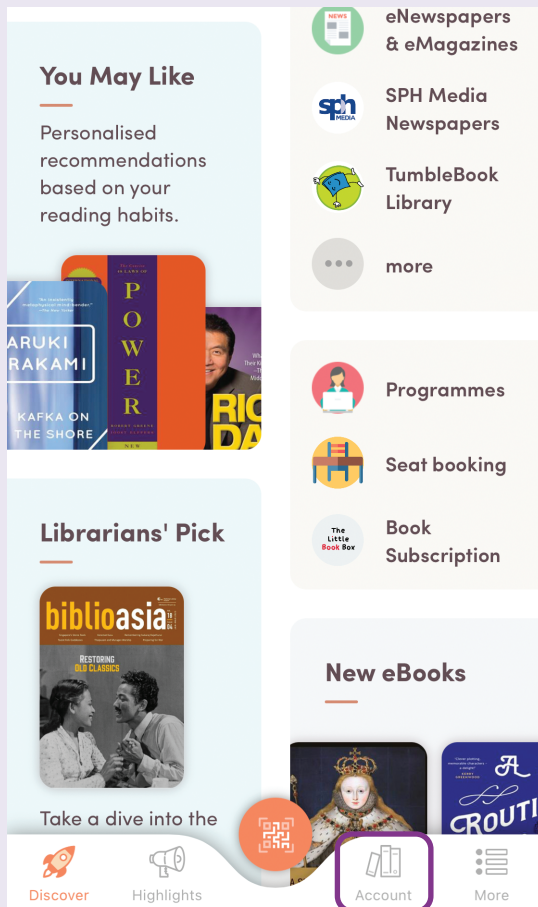


3 Pilih eAkhbar yang anda ingin baca



# Bayar Caj Tertunggak

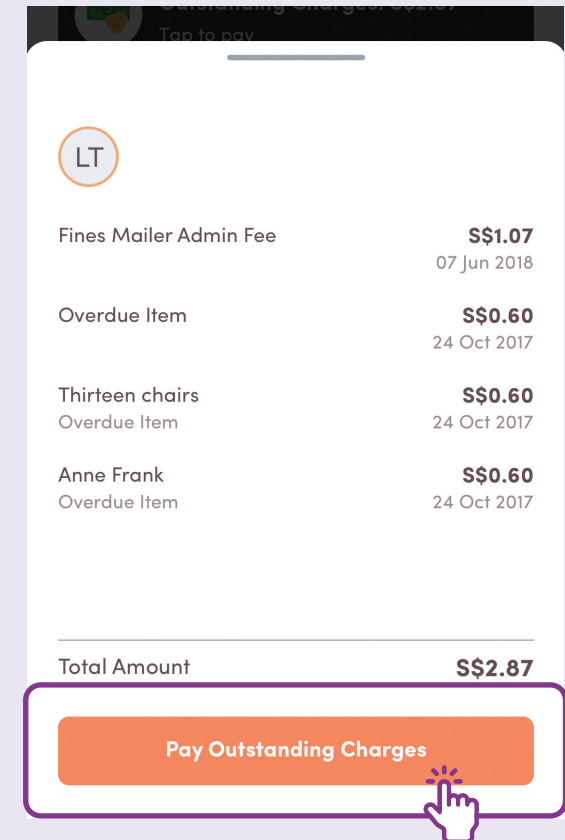
## 1 Ketik pada "Account" (Akaun)



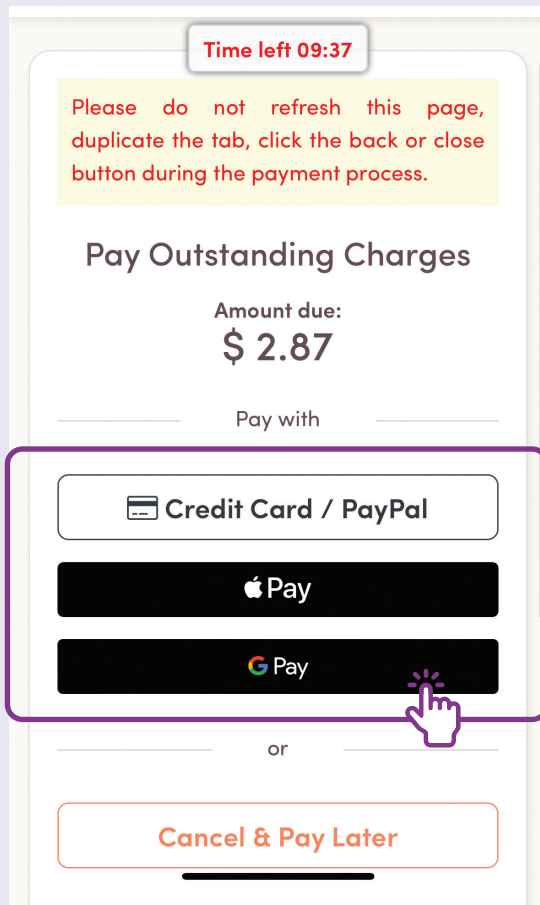
## 2 Ketik pada "Outstanding Charges" (Caj Tertunggak) di bahagian atas



## 3 Ketik untuk "Pay Outstanding Charges" (Membayar Caj Tertunggak)



#### 4 Pilih kaedah pembayaran pilihan anda



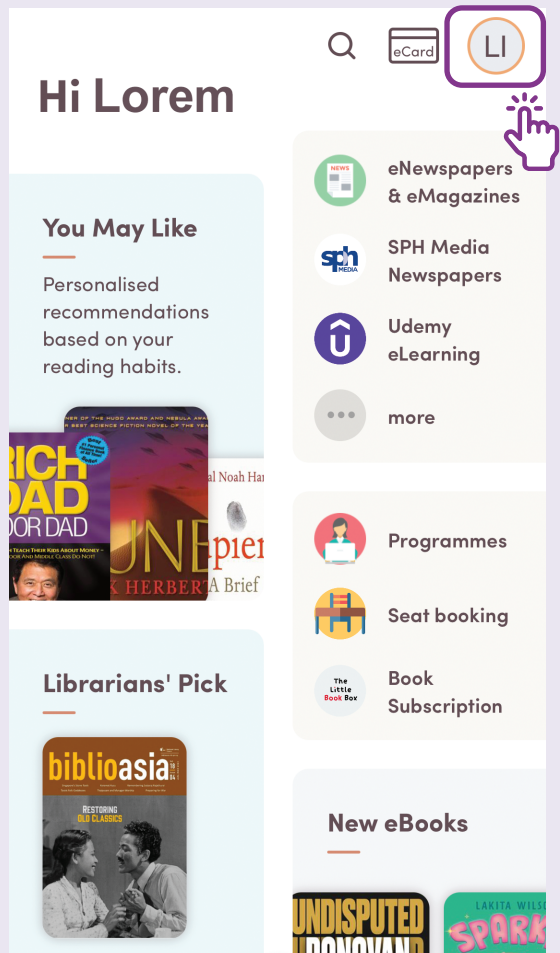
**Anda boleh memilih untuk membayar dengan:**

- Kad bank kredit/Debit
- PayPal
- Apple Pay
- Google Pay

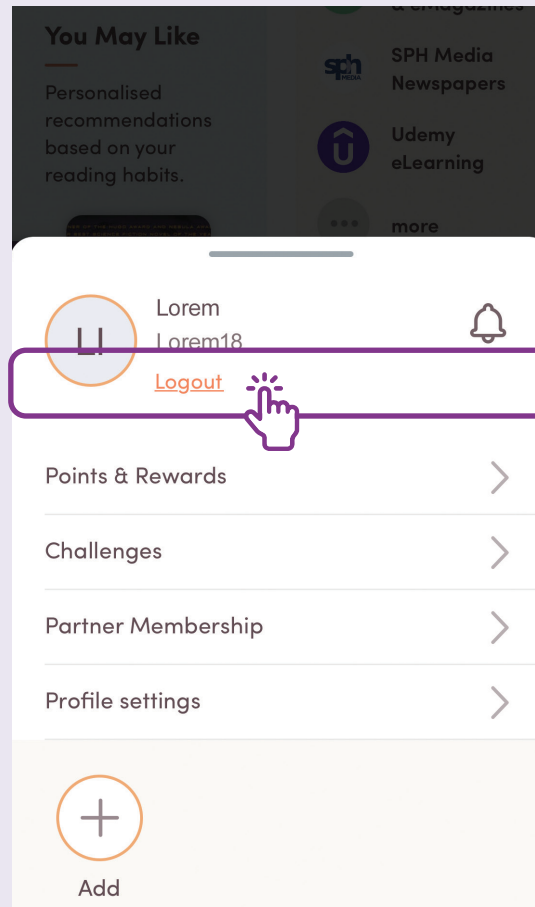
**Nota:** Anda mempunyai had masa 10 minit untuk membuat pembayaran anda.

# Log keluar dari Aplikasi Mudah Alih NLB

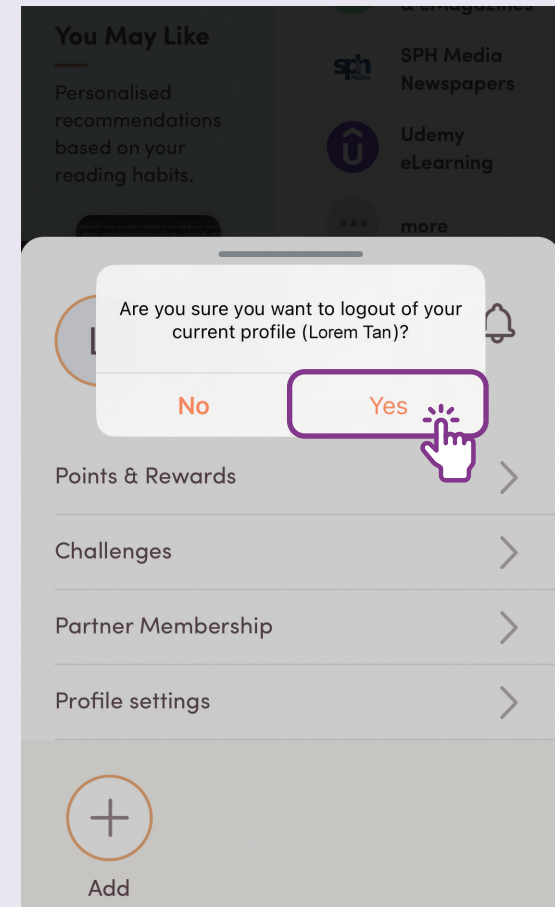
1 Ketik pada Ikon Profil



2 Ketik pada "Logout" (Log Keluar)



3 Ketik pada "Yes" (Ya) untuk log keluar











**Untuk maklumat lanjut dan mencari hab masyarakat Digital SG terdekat anda:**

**Pusat Panggilan IMDA**

**Talian Penting:** +65 6377 3800

**E-mel:** [info@imda.gov.sg](mailto:info@imda.gov.sg)

**Laman web:** [digitalforlife.gov.sg](https://digitalforlife.gov.sg)

© 2024 Info-communications Media Development Authority. Segala hak terpelihara.

Tiada bahagian dalam sumber ini boleh digunakan atau disalin tanpa persetujuan eksplisit daripada IMDA.

Bahan yang digunakan berkaitan dengan panduan ini juga mungkin tertakluk kepada perlindungan hak cipta.

Ini tidak terhad kepada: dokumen, slaid, imej, audio dan video. Pengekalan, penduaan, pengedaran, atau pengubahsuaian bahan berhak cipta tanpa kebenaran adalah dilarang sama sekali.

*Sumber ini mengambil rujukan daripada Lembaga Perpustakaan Negara (NLB).*