

Muat Turun dan Pasang ScamShield (iOS)

STRONG PASSWORD

IhadKAYAtoastAT8am!



Bagi menyokong:

Kandungan

Pengenalan 2

Perihal ScamShield 3

Sediakan Aplikasi ScamShield 4

Laporkan Panggilan dan Mesej Penipuan 6

Terima Amaran dan Pemberitahuan 7



Pengenalan

Panduan ini disediakan untuk semua orang yang ada atau tiada pengalaman digital tetapi berminat untuk mengetahui lebih lanjut tentang kemahiran digital yang penting bagi kehidupan harian.

Kemahiran penting dikumpulkan kepada 5 bidang kompetensi seperti yang ditunjukkan dalam gambar rajah.

Hasil pembelajaran Sentiasa Berwaspada, Bijak, Berkelakuan Baik Semasa Dalam Talian:

Mampu menjamin akaun dan peranti mudah alih serta mengenal pasti dan melindungi daripada penipuan serta kandungan dalam talian yang berbahaya.


DSL

Panduan berikut adalah berdasarkan ikon perisian biasa dan tetapan peranti mudah alih yang umum. Sila ambil perhatian bahawa ciri-ciri tertentu mungkin berbeza pada peranti mudah alih dan model yang berbeza.

Panduan Kemahiran Digital Sepanjang Hayat (DSL) ialah satu siri buku kecil yang terdiri daripada:

- arahan langkah demi langkah dan
- petua pantas

untuk membantu anda berada dalam talian secara yakin dan selamat.



Sentiasa Berwaspada, Bijak, Berkelakuan Baik Semasa Dalam Talian
Berjaga-jaga terhadap ancaman siber; Lindungi maklumat peribadi; Kembangkan kehadiran dalam talian yang positif.




Terokai Maklumat Dalam Talian
Cari, lihat dan dapatkan kembali maklumat dalam talian.



Saling Berhubung Dalam Talian
Berhubung dengan orang lain dalam talian.



Berurusan Secara Dalam Talian
Jalankan urusan niaga dalam talian.



Sediakan dan Gunakan Alat Pintar
Sediakan dan kendalikan perkakasan asas dan fungsi perisian peranti mudah alih anda.



Perihal ScamShield

Aplikasi ScamShield ialah produk antipenipuan yang dibangunkan oleh Produk Pemerintah Terbuka (OGP) dengan kerjasama Majlis Pencegahan Jenayah Kebangsaan (NCPC) dan Pasukan Polis Singapura.

Mengapa penting untuk memuat turun ScamShield?

Sekat panggilan penipuan.

Kesan mesej penipuan.

Laporkan mesej dan panggilan penipuan.

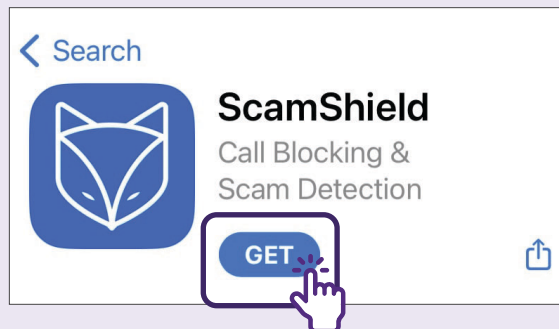
Terima amaran dan pemberitahuan tentang arah aliran penipuan.

1 Pilih Apple App Store



Cari dan ketik "Apple App Store" pada peranti mudah alih anda.

2 Cari dan Pasang ScamShield



Atau

Imbas kod QR di bawah.



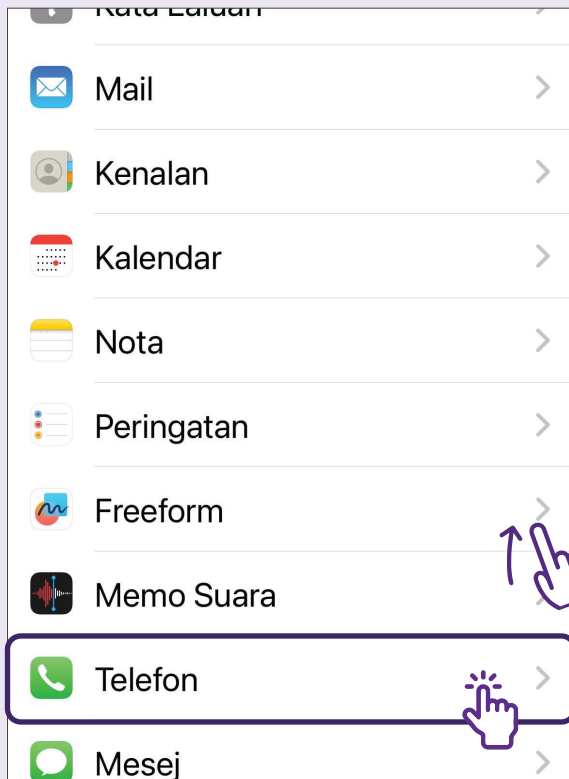
Sediakan Aplikasi ScamShield

1 Pilih Tetapan

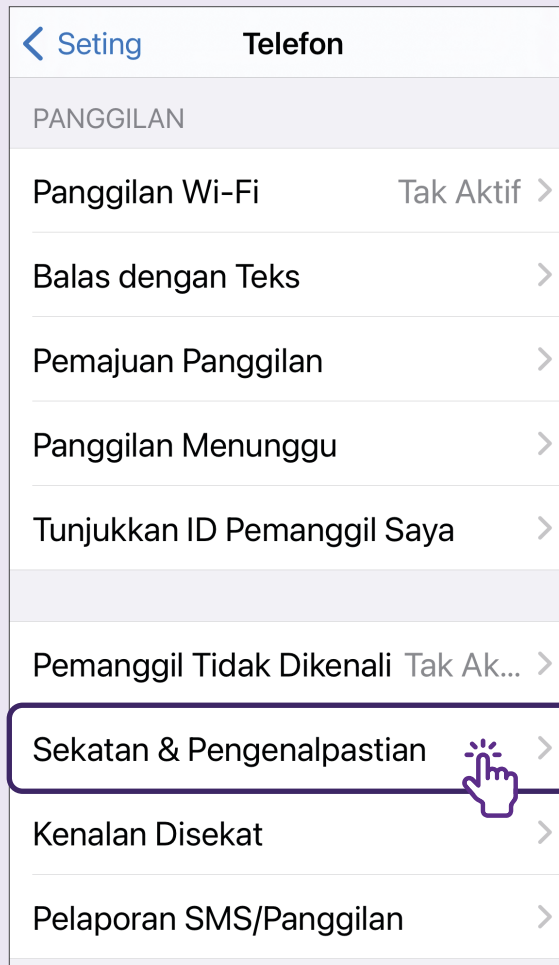


Pilih dan ketik ikon "Tetapan".

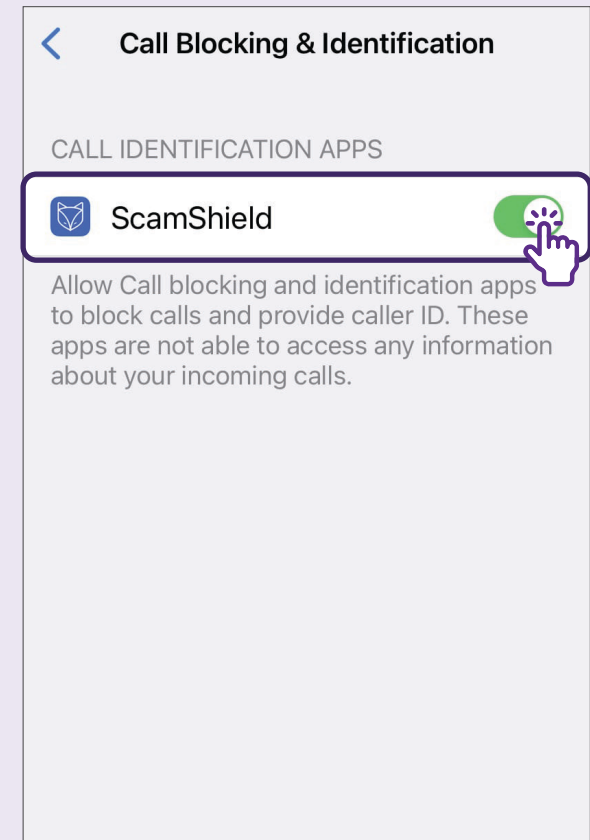
2 Pilih Telefon



3 Pilih Sekatan & Pengenalpastian



4 Dayakan Penyekatan Panggilan



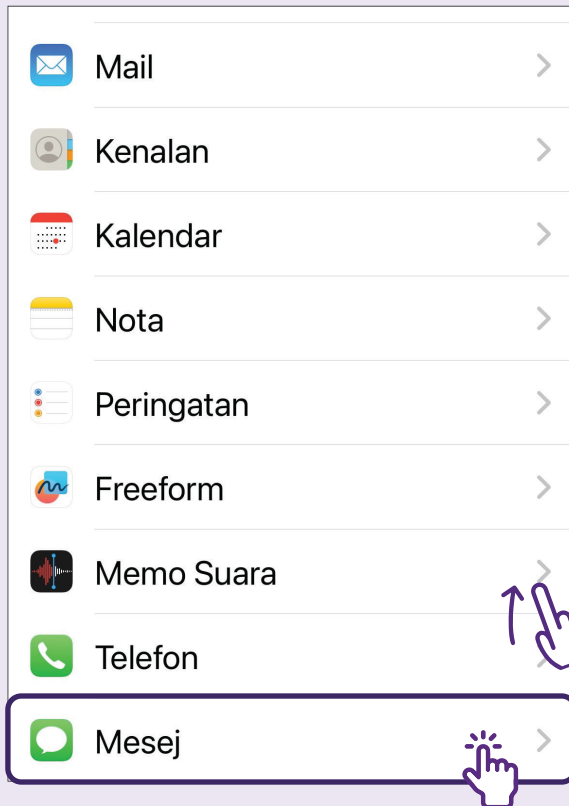
Hidupkan: Hijau
Matikan: Kelabu

1 Pilih Tetapan

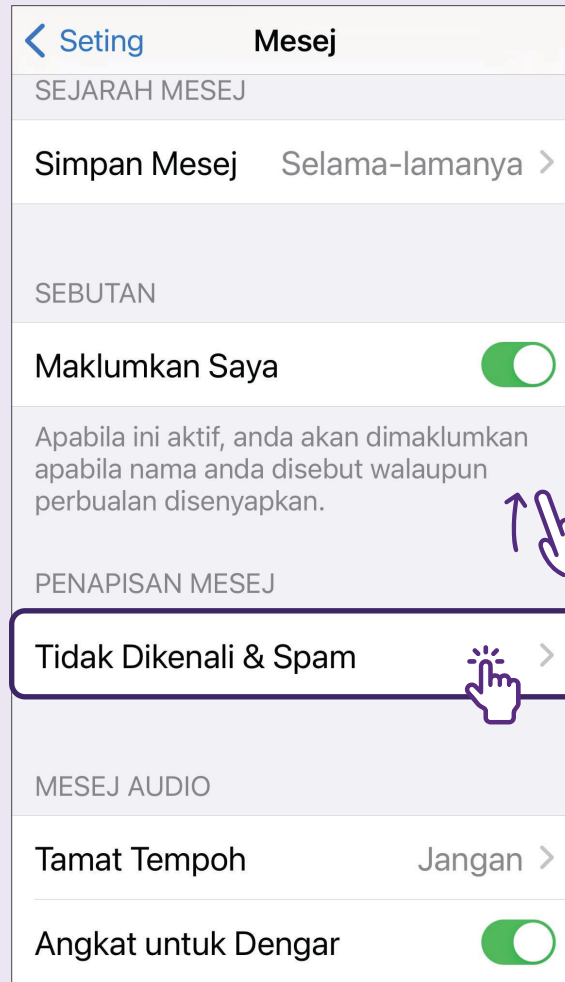


Pilih dan ketik ikon "Tetapan".

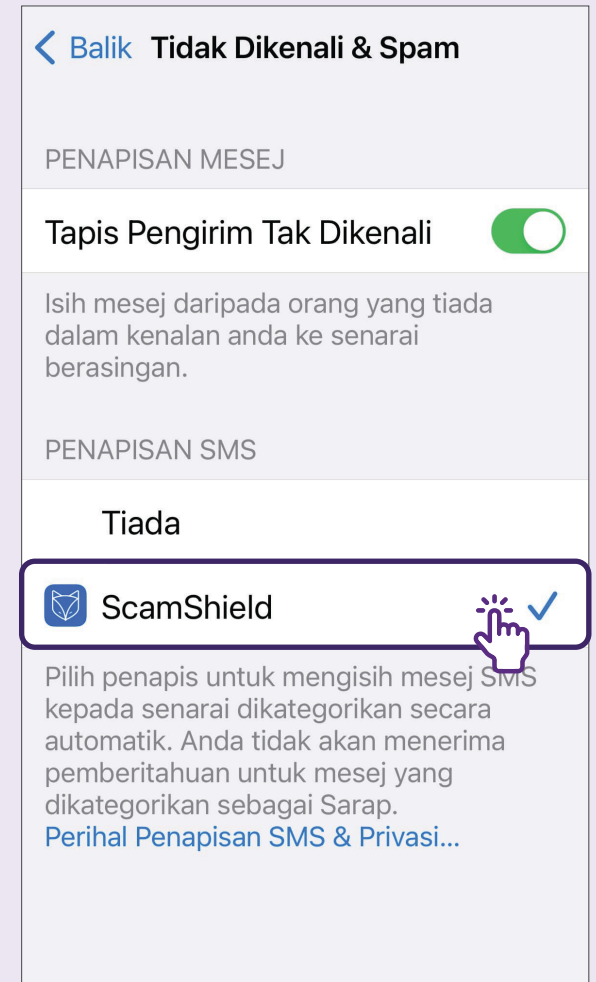
2 Pilih Mesej



3 Pilih Tidak Dikenali & Spam



4 Dayakan Penapisan SMS



Laporkan Panggilan dan Mesej Penipuan

1 Lancarkan ScamShield



Cari dan ketik "ScamShield" pada peranti mudah alih anda.

2 Ketik pada "Report"

Welcome to ScamShield


Report scam

Sorry we missed it, we'll get them.

 REPORT IT



Protect Yourself



3 Hantar Butiran Penipuan

Report a scam

If you received a suspicious call or message, report it here.

In the unfortunate event you've fallen for a scam, [file an official police report](#).

Did you receive a call or a message?

Phone call

Message

Who called you?

Enter the caller's number or name

e.g. +6512345678 or EasyLoa

 SUBMIT



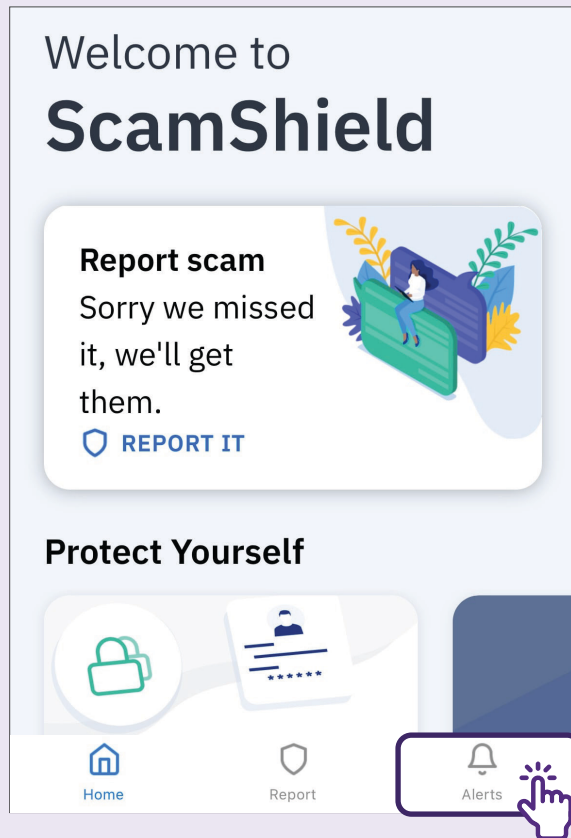
Terima Amaran dan Pemberitahuan

1 Lancarkan ScamShield



Cari dan ketik "ScamShield" pada peranti mudah alih anda.

2 Ketik pada "Alerts"



3 Baca Mengenai Penipuan Terkini

Alerts

Avoid these latest scams

! Selling items online? Beware of fake buyers! !

4 days ago

Scammers would pose as interested buyers on platforms like Carousell and Facebook. After agreeing to purchase, scammers would send a malicious URL link or QR code for victims (who are the sellers) to receive payment or to pay for courier arrangements to deliver the item.

Do not click on any dubious

Nota



Nota

A large, light purple rounded rectangle containing horizontal lines for writing notes. The rectangle is positioned in the upper half of the page and is intended for taking notes.

Untuk maklumat lanjut dan mencari hab masyarakat Digital SG terdekat anda:

Pusat Panggilan IMDA

Talian penting: +65 6377 3800

E-mel: info@imda.gov.sg

Laman web:
digitalforlife.gov.sg

© 2024 Info-communications Media Development Authority. Segala hak terpelihara.
Tiada bahagian dalam sumber ini yang boleh digunakan atau disalin tanpa persetujuan eksplisit daripada IMDA.
Bahan yang digunakan berkaitan dengan panduan ini juga mungkin tertakluk kepada perlindungan hak cipta.
Ini tidak terhad kepada: dokumen, slaid, imej, audio dan video. Pengekalan, penduaan, pengedaran, atau pengubahsuaian bahan berhak cipta tanpa kebenaran adalah dilarang sama sekali.

Sumber ini mengambil rujukan daripada Majlis Pencegahan Jenayah Kebangsaan dengan kerjasama Pasukan Polis Singapura dan Produk Pemerintah Terbuka.